

## ОТЧЕТ О ФИНАНСОВЫХ РЕЗУЛЬТАТАХ ДЕЯТЕЛЬНОСТИ

на 1 января 2025 г.

Главный распорядитель, распорядитель, получатель бюджетных средств,  
главный администратор, администратор доходов бюджета,  
главный администратор, администратор источников финансирования  
дефицита бюджета

МКОУ СОШ с. АлехиноНаименование бюджета (публично-правового образования) Бюджет муниципального образования

Периодичность: годовая

Единица измерения: руб.

	КОДЫ
Форма по ОКУД	0503121
Дата	01.01.2025
по ОКПО	
ИНН	3843002230
Глава по БК	907
по ОКТМО	25648402
по ОКЕИ	383

Наименование показателя	Код строки	Код по КОСГУ	Бюджетная деятельность	Средства во временном распоряжении	Итого
1	2	3	4	5	6
<b>Доходы (стр.020 + стр.030 + стр.040 + стр.050 + стр.060 + стр.070 + стр.090 + стр.100 + стр.110)</b>	010	100	<b>63 957,50</b>	-	<b>63 957,50</b>
<i>Налоговые доходы</i>	020	110	-	-	-
в том числе:			-	-	-
	020		-	-	-
<i>Доходы от собственности</i>	030	120	-	-	-
в том числе:			-	-	-
	030		-	-	-
<i>Доходы от оказания платных услуг (работ), компенсаций затрат</i>	040	130	-	-	-
в том числе:			-	-	-
	040		-	-	-
<i>Штрафы, пени, неустойки, возмещения ущерба</i>	050	140	-	-	-
в том числе:			-	-	-
	050		-	-	-
<i>Безвозмездные денежные поступления текущего характера</i>	060	150	-	-	-
в том числе:			-	-	-
	060		-	-	-
<i>Безвозмездные денежные поступления капитального характера</i>	070	160	-	-	-
в том числе:			-	-	-
	070		-	-	-
<i>Доходы от операций с активами</i>	090	170	-	-	-
в том числе:			-	-	-
	090		-	-	-

<i>Прочие доходы</i>	100	180	-	-	-
в том числе:					
	100		-	-	-
<i>Безвозмездные неденежные поступления в сектор государственного управления</i>	110	190	63 957,50	-	63 957,50
в том числе:					
Безвозмездные неденежные поступления текущего характера от сектора государственного управления и организаций государственного сектора	110	191	26 346,95	-	26 346,95
Безвозмездные неденежные поступления текущего характера от физических лиц	110	193	60,00	-	60,00
Безвозмездные неденежные поступления капитального характера от сектора государственного управления и организаций государственного сектора	110	195	16 951,55	-	16 951,55
Безвозмездные неденежные поступления капитального характера от организаций (за исключением сектора государственного управления и организаций государственного сектора)	110	196	20 599,00	-	20 599,00
<b>Расходы (стр.160 + стр.170 + стр.190 + стр.210 + стр.230 + стр.240 + стр.250 + стр.260 + стр.270)</b>	150	200	<b>91 085 099,34</b>	-	<b>91 085 099,34</b>
<i>Оплата труда и начисления на выплаты по оплате труда</i>	160	210	46 853 626,96	-	46 853 626,96
в том числе:					
Заработная плата	160	211	35 985 888,59	-	35 985 888,59
Начисления на выплаты по оплате труда	160	213	10 867 738,37	-	10 867 738,37
<i>Оплата работ, услуг</i>	170	220	38 833 374,72	-	38 833 374,72
в том числе:					
Транспортные услуги	170	222	17 280,00	-	17 280,00
Коммунальные услуги	170	223	3 100 713,46	-	3 100 713,46
Работы, услуги по содержанию имущества	170	225	35 377 363,76	-	35 377 363,76
Прочие работы, услуги	170	226	334 340,00	-	334 340,00
Страхование	170	227	3 677,50	-	3 677,50
<i>Обслуживание государственного (муниципального) долга</i>	190	230	-	-	-
в том числе:					
	190		-	-	-
<i>Безвозмездные перечисления текущего характера организациям</i>	210	240	-	-	-
в том числе:					
	210		-	-	-
<i>Безвозмездные перечисления бюджетам</i>	230	250	-	-	-
в том числе:					
	230		-	-	-
<i>Социальное обеспечение</i>	240	260	420 995,47	-	420 995,47
в том числе:					
Пособия по социальной помощи населению в натуральной форме	240	263	180 564,00	-	180 564,00
Социальные пособия и компенсации персоналу в денежной форме	240	266	240 431,47	-	240 431,47



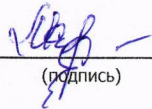
<i>Расходы по операциям с активами</i>	250	270	4 951 147,03	-	4 951 147,03
в том числе:			-	-	-
Амортизация	250	271	1 299 169,00	-	1 299 169,00
Расходование материальных запасов	250	272	3 651 978,03	-	3 651 978,03
<i>Безвозмездные перечисления капитального характера организациям</i>	260	280	-	-	-
в том числе:			-	-	-
	260		-	-	-
<i>Прочие расходы</i>	270	290	25 955,16	-	25 955,16
в том числе:			-	-	-
Налоги, пошлины и сборы	270	291	25 950,87	-	25 950,87
Штрафы за нарушение законодательства о налогах и сборах, законодательства о страховых взносах	270	292	4,29	-	4,29
<b>ЧИСТЫЙ ОПЕРАЦИОННЫЙ РЕЗУЛЬТАТ (стр.301 - стр.302), (стр.310 + стр.410)</b>	300		<b>-91 021 141,84</b>	-	<b>-91 021 141,84</b>
<i>Операционный результат до налогообложения (стр. 010 - стр.150)</i>	301		-91 021 141,84	-	-91 021 141,84
<i>Налог на прибыль</i>	302		-	-	-
<b>Операции с нефинансовыми активами (стр.320 + стр.330 + стр.350 + стр.360 + стр.370 + стр.380 + стр.390 + стр.400)</b>	310		<b>-247 049,51</b>	-	<b>-247 049,51</b>
<i>Чистое поступление основных средств</i>	320		-238 023,65	-	-238 023,65
в том числе:					
увеличение стоимости основных средств	321	310	2 084 740,15	-	2 084 740,15
уменьшение стоимости основных средств	322	41X	2 322 763,80	-	2 322 763,80
<i>Чистое поступление нематериальных активов</i>	330		-	-	-
в том числе:					
увеличение стоимости нематериальных активов	331	320	-	-	-
уменьшение стоимости нематериальных активов	332	42X	-	-	-
<i>Чистое поступление произведенных активов</i>	350		-	-	-
в том числе:					
увеличение стоимости произведенных активов	351	330	-	-	-
уменьшение стоимости произведенных активов	352	43X	-	-	-
<i>Чистое поступление материальных запасов</i>	360		-9 025,86	-	-9 025,86
в том числе:					
увеличение стоимости материальных запасов	361	340	3 642 952,17	-	3 642 952,17
из них:					
	361		-	-	-
уменьшение стоимости материальных запасов	362	440	3 651 978,03	-	3 651 978,03
из них:					
	362		-	-	-
<i>Чистое поступление прав пользования</i>	370		-	-	-
в том числе:					
увеличение стоимости прав пользования	371	35X	-	-	-
уменьшение стоимости прав пользования	372	45X	-	-	-



<i>Чистое поступление биологических активов</i>	380		-	-	-
в том числе:					
увеличение стоимости биологических активов	381	360	-	-	-
уменьшение стоимости биологических активов	382	46X	-	-	-
<i>Чистое изменение затрат на изготовление готовой продукции, выполнение работ, услуг</i>	390		-	-	-
в том числе:					
увеличение затрат	391	X	-	-	-
уменьшение затрат	392	X	-	-	-
<i>Чистое изменение затрат на биотрансформацию</i>	395		-	-	-
в том числе:					
увеличение затрат	396	X	-	-	-
уменьшение затрат	397	X	-	-	-
<i>Расходы будущих периодов</i>	400		-	-	-
<b>Операции с финансовыми активами и обязательствами (стр.420 - стр.510)</b>	410		<b>-90 774 092,33</b>	-	<b>-90 774 092,33</b>
<b>Операции с финансовыми активами (стр.430 + стр.440 + стр. 450 +стр.460 + стр.470 + стр.480)</b>	420		<b>-88 483 193,06</b>	-	<b>-88 483 193,06</b>
<i>Чистое поступление денежных средств и их эквивалентов</i>	430		-88 454 213,06	-	-88 454 213,06
в том числе:					
поступление денежных средств и их эквивалентов	431	510	1 953 096,04	-	1 953 096,04
выбытие денежных средств и их эквивалентов	432	610	90 407 309,10	-	90 407 309,10
<i>Чистое поступление ценных бумаг, кроме акций</i>	440		-	-	-
в том числе:					
увеличение стоимости ценных бумаг, кроме акций и иных финансовых инструментов	441	520	-	-	-
уменьшение стоимости ценных бумаг, кроме акций и иных финансовых инструментов	442	620	-	-	-
<i>Чистое поступление акций и иных финансовых инструментов</i>	450		-	-	-
в том числе:					
увеличение стоимости акций и иных финансовых инструментов	451	530	-	-	-
уменьшение стоимости акций и иных финансовых инструментов	452	630	-	-	-
<i>Чистое предоставление заимствований</i>	460		-	-	-
в том числе:					
увеличение задолженности по предоставленным заимствованиям	461	540	-	-	-
уменьшение задолженности по предоставленным заимствованиям	462	640	-	-	-
<i>Чистое поступление иных финансовых активов</i>	470		-	-	-
в том числе:					
увеличение стоимости иных финансовых активов	471	550	-	-	-
уменьшение стоимости иных финансовых активов	472	650	-	-	-
<i>Чистое увеличение прочей дебиторской задолженности</i>	480		-28 980,00	-	-28 980,00
в том числе:					
увеличение прочей дебиторской задолженности	481	560	12 632 763,61	-	12 632 763,61
уменьшение прочей дебиторской задолженности	482	660	12 661 743,61	-	12 661 743,61

<b>Операции с обязательствами (стр.520 + стр.530 + стр.540 + стр.550 + стр.560)</b>	510		<b>2 290 899,27</b>	-	<b>2 290 899,27</b>
<i>Чистое увеличение задолженности по внутренним привлеченным займам</i>	520		-	-	-
в том числе:					
увеличение задолженности по по внутренним привлеченным займам	521	710	-	-	-
уменьшение задолженности по по внутренним привлеченным займам	522	810	-	-	-
<i>Чистое увеличение задолженности по внешним привлеченным займам</i>	530		-	-	-
в том числе:					
увеличение задолженности по внешним привлеченным займам	531	720	-	-	-
уменьшение задолженности по внешним привлеченным займам	532	820	-	-	-
<i>Чистое увеличение прочей кредиторской задолженности</i>	540		539 427,11	-	539 427,11
в том числе:					
увеличение прочей кредиторской задолженности	541	730	108 699 121,80	-	108 699 121,80
уменьшение прочей кредиторской задолженности	542	830	108 159 694,69	-	108 159 694,69
<i>Доходы будущих периодов</i>	550	x	-	-	-
<i>Резервы предстоящих расходов</i>	560	x	1 751 472,16	-	1 751 472,16


Руководитель

  
(подпись)

*Середкина М.А.*

(расшифровка подписи)

Главный бухгалтер

  
(подпись)

*Агеенко А.Е.*

(расшифровка подписи)

**Централизованная бухгалтерия**

*МКУ "ЦБ ЧРМО", 1093820000075, 3820013980, 385101001, Россия, г. Черемхово*

(наименование, ОГРН, ИНН, КПП, местонахождение)

Руководитель


(уполномоченное лицо)

  
(подпись)

(должность)

*Похабова Ольга Васильевна*

(расшифровка подписи)

  
(подпись)

*Попова Э.В.*

(расшифровка подписи)

Исполнитель

*Зам. главного бухгалтера*

(должность)

(телефон, e-mail)

**28 января 2025 г.**